



FACULDADE DE ENSINO
TEOLÓGICO

HEBRAICO BÍBLICO



41º Matéria

Pr Gilmar Itália

CNPJ: 35.712.730/0001-08

Hebraico Bíblico

- Esse curso é sobre noções do hebraico à luz da palavra. Veremos o alfabeto hebraico, construção de palavras, saudações e ,principalmente, um pouco da imensa riqueza espiritual que o hebraico possui.
- Essa Língua hebraica conseguiu permanecer viva mesmo em meio a diversidades imensas como diásporas, perseguições, fugas e expansões do povo judeu.
- Esse idioma foi usado por Deus para se comunicar como seu povo.
- Moisés foi incumbido de escrever os dez mandamentos nas tábuas da lei, feitas de pedra. Ele não utilizou o hebraico que vemos nos dias de hoje e sim **hieróglifos** (tipo de escrita pictórica) nesse processo.
- Para entendermos as palavras hebraicas teremos que **transliterá-las** para o Português. O processo de transliteração é basicamente a imitação do som da palavra hebraica em Português. Como por exemplo, a palavra “**guerra**” em hebraico é **הַמְּלָחָמָה** , porém a transliteração é “**milekhamah**” , que é como lemos em Português.
- As letras utilizadas no hebraico são diferentes das letras utilizadas em idiomas de origem latina como o português e o espanhol. Por isso há uma grande diferença tanto nos formato das letras, como na organização delas.
- Veremos que as letras do hebraico são consonantais, ou seja, nenhuma possui o valor de vogal. Para haver o som de vogais, coloca-se pontuações nas letras hebraicas.

עִבְרִית (Ivrit) ⇔

“Hebreu”

- Os povos orientais escrevem da direita para a esquerda, ao contrário dos povos ocidentais. Desse modo, a leitura do hebraico será feita na direção oposta a que estamos habituados a ler.
- Jesus se comunicava com o povo em aramaico, porém quando ele entrava em uma dimensão espiritual utilizava o hebraico.
- **Atos 26:14** “E, caindo nós todos por terra, ouvi uma voz que me falava, e em língua hebraica dizia: Saulo, Saulo, por que me persegues? Dura coisa te é recalcitrar contra os aquilhões.”
- **Atos 21:40** “E, havendo-lho permitido, Paulo, pondo-se em pé nas escadas, fez sinal com a mão ao povo; e, feito grande silêncio, falou-lhes em língua hebraica, dizendo:”

- Acredita-se que toda vez que Deus falava com seu povo, utilizava o hebraico. - O aramaico é um dialeto criado pelo povo judeu para que não fosse utilizada a língua sagrada em terras babilônicas.

תנ"ך (Tanakh) ⇒ Antigo Testamento

Formatos das letras hebraicas

	Forma Original
	Forma Simplificada

- O hebraico antigo era pictográfico, ou seja, eram “desenhos” que representavam palavras.
- O hebraico massorético é o utilizado nos dias de hoje.
- Os Massoretas eram rabinos que criaram as letras da língua hebraica atual.
- Eliezer Ben Yehuda lutou pelo estabelecimento da língua hebraica como idioma oficial do povo judeu no ano de 1880. O filho dele foi a primeira criança alfabetizada com o hebraico.
- Em 14 de maio de 1948, Israel é reconhecido como país. Logo após isso, em 1953, foi fundada a Academia da Língua Hebraica em Israel.

Características do hebraico:

- ① A escrita e leitura é feita da direita para a esquerda.
- ② As letras são consonantais (não possui vogais).
- ③ Não existem letras maiúsculas e minúsculas.
- ④ Não existe sílabas, somente letras com pontuações.
- ⑤ Existem 5 letras que mudam se aparecem no final da palavra mudam o seu formato **Alfabeto hebraico :**

Kaf	Yod	Tet	Heth	Zayin	Vav	He	Dalet	Guime	Beit	Alef
כ	י	ט	ח	ז	ו	ה	ד	ג	ב	א

Tav	Shin	Resh	Qoph	Tsadik	Pe	Ayin	Samekh	Nun	Mem	Lamed
ת	ש	ר	ק	צ	פ	ע	ס	נ	מ	ל

Nekudot ⇒ Pontos (dão o som de vogais)

Pontuação com a letra א (Alef)

U	O	I	É	E	Á	A

GU	GO	GUI	GUÉ	GUE	GÁ	GA

Pontuação com a letra (Bet)
 Pontuação com a letra (Gimel)

BU	BO	BI	BÉ	BE	BÁ	BA

Nekudot (pontuação)

KUBUTS (U)	GOLAM (O)	HIREK (i)	SEGOL (É)	TSERE (E)	KAMATS (Á)	PATACH (A)

A letra a seguir é a letra “Álef”:

A letra Álef não tem som nenhum, é uma letra muda (imagine como se fosse o H em português, por exemplo em “Homem”, “Habitação”, “Hipismo”, “Hemograma”, “Humanidade”, apenas soa a vogal que vem depois).



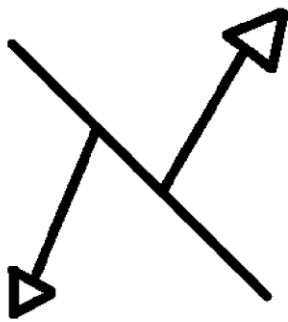
י (Yod) + ו (Vav) + י (Yod)

א (Alef) ⇒ **Boi/Força**

י (Yod) ⇒ **Mão**

ו (Vav) ⇒ **Prego**

Alef ⇒ Vale 1



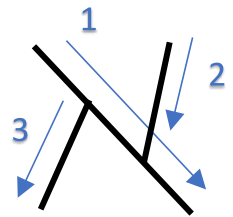


Celestial

- **Alef** ⇒ força que rege a dinâmica celestial e terrena. Mostra uma conexão entre o céu e a Terra, o sobrenatural e o natural.

- Essa letra representa o Deus que quer se comunicar com os Homens.

Terrestre

Veja abaixo como escrever a letra Álef à mão:



- Junto da letra א pode aparecer qualquer vogal, neste caso, pronuncia-se apenas a vogal, sem nenhuma consoante. Abaixo está escrito "A" de duas maneiras diferentes:



A



A




E abaixo está escrito "I":




I



I

	Transliteração: EL
Tradução: Deus	Significado: “Força que governa”
 (Alef) ⇒ Força	 (Lamed) ⇒ Autoridade/ Governo

 (Amann) ⇒ **Amém**

Adonai Melech Neeman ⇒ **“Que o Senhor rei confirme”**

- É utilizado duas vezes a palavra “amém”, em alguns versículos das sagradas escrituras, para representar a confirmação aqui na Terra e no Céu.

- A boa notícia anunciada no evangelho é que o Reino chegou até nós.

- A primeira mensagem do evangelho através dessa conexão do Alef é o Cristo crucificado nos salva, e a segunda, é que Cristo ressurreto nos leva a dimensão do Reino.

- **Atos 4:33** “E os apóstolos davam, com grande poder, testemunho da ressurreição do Senhor Jesus, e em todos eles havia abundante graça.”

- Somos embaixadores do Reino aqui na Terra.

- **Colossenses 1:13** “O qual nos tirou da potestade das trevas, e nos transportou para o reino do Filho do seu amor:”




A letra a seguir é a letra “Bet” ou “Vet”, que tem som de “B” ou “V”.

Beit ⇒ **Vale 2**



 (Resh) + **Base/Alicerce**

 (Beit) ⇒ **Casa**

 (Resh) ⇒ **Cabeça/Liderança**

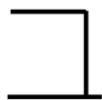


Bet som de (B)



Vet som de (V)

Veja como escrevê-la à mão:



☞ Como saber se a letra tem som de “B” ou “V”? Quando a letra “Bet” tiver um ponto dentro, terá som de “B”, quando não tiver ponto terá som de “V”. Por enquanto, só usaremos a letra “Bet” com som de “B”.

☞ Veja como ler as sílabas a seguir:

בַּהּ BA

בֵּהּ BE

בִּי BI

בוּ BO

בֵּן (Ben) ⇒ **Filho**

"Multiplicação da casa"

בִּן (Nun) ⇒ **Semente/multiplicação**

בַּיִת (Beit) ⇒ **Casa**

- O beit representa que há um limite, que se inicia da direita para a esquerda.

- **Salmos 128:1-4** “Bem-aventurado aquele que teme ao SENHOR e anda nos seus caminhos.

Pois comerás do trabalho das tuas mãos; feliz serás, e te irá bem.

A tua mulher será como a videira frutífera aos lados da tua casa; os teus filhos como plantas de oliveira à roda da tua mesa.

Eis que assim será abençoado o homem que teme ao Senhor.”

- Através do sacrifício de Jesus passamos a ser morada de Deus (beit).

- **1 Coríntios 3:16** “Não sabeis vós que sois o templo de Deus e que o Espírito de Deus habita em vós?”

בָּרָא (Bará) ⇒ **Criar do nada (verbo usado para Deus)**

- A palavra “bará” possui a letra “beit” no início. Essa letra traz a dimensão que há um armazém espiritual capaz de trazer à existência, qualquer coisa.

- **Romanos 4:17** “como está escrito: Por pai de muitas nações te constituí.), perante aquele no qual creu, o Deus que vivifica os mortos e chama à existência as coisas que não existem.”

 Leia e copie. Treine até conseguir ler com segurança.

_____ בֵּית

_____ בָּר

_____ בּוּ

_____ בָּה

_____ בִּי

_____ אֵבָרָא

_____ נָבָרָא



A próxima letra é a letra “Guímel”, que tem som de “G” (ga, gue, gui, go, gu).



י (Yod) + ׀ (Vav) ⇒ Representa uma pessoa andando

ג (Guimel) ⇒ Camelo/exaltação/pé

גִּימֵל (Guimel)

Guimel ⇔ Vale 3

גָּמַל (Gamal) ⇒ **Camelo**

- Camelo é símbolo de altura e exaltação. Esse animal é alto e possui pernas compridas, isso faz com que ele passe longe do chão quente do deserto.
- O número 3 representa a completude, unicidade e plenitude.
- Seremos exaltados e plenos quando sairmos da nossa casa (ב) para sermos elevados (ג).

בְּרֵאשִׁית בָּרָא אֱלֹהִים אֶת הַשָּׁמַיִם

Bereshit Bará Elohim Et HaShamaim

אֶת (Et) ⇒ “Servo que vai para a cruz”, “Início e fim”.

א (Alef) ⇒ “Início”, primeira letra do Alefbeit, “força”, “servo”.

ת (Tav) ⇒ “Fim”, Última letra do Alefbeit, “cruz”.

הַשָּׁמַיִם (HaShamaim) ⇒ Os céus

שָׁם (Sam) ⇒ Lá

מַיִם (Mayim) ⇒ Água

- Quando olhamos para os céus estamos vendo a dimensão das águas.
- A palavra “água” nas sagradas escrituras significa a geração, purificação e regeneração.
- **2 Pedro 3:5** “Eles voluntariamente ignoram isto, que pela palavra de Deus já desde a antiguidade existiram os céus, e a terra, que foi tirada da água e no meio da água subsiste.”
- **Salmos 46:4** “Há um rio cujas correntes alegram a cidade de Deus, o santuário das moradas do Altíssimo.”
- **João 7:38** “Quem crer em mim, como diz a Escritura, do seu interior fluirão rios de água viva.”
- **Gênesis 1:20** “E disse Deus: Produzam as águas abundantemente répteis de alma vivente; e voem as aves sobre a face da expansão dos céus.”
- **João 3:5** “Jesus respondeu: Na verdade, na verdade te digo que aquele que não nascer da água e do Espírito, não pode entrar no reino de Deus.”



A letra abaixo é a letra “Dálet”, que tem som de “D”:



Dalet ⇨ Vale 4

- O número quatro representa conquista de território.

ד (Dalet) ⇨ Porta/caminho

- Entrando pela porta, nós entramos em uma dimensão que apaga nosso passado e nos leva à dimensão sobrenatural de Deus.
- Dalet representa o acesso às coisas sobrenaturais.
- Jesus é a porta e o caminho.

- **João 10:9** “Eu sou a porta; se alguém entrar por mim, salvar-se-á, e entrará, e sairá, e achará pastagens.”

- **João 14:6** “Disse-lhe Jesus: Eu sou o caminho, e a verdade e a vida; ninguém vem ao Pai, senão por mim.”

- **Apocalipse 4:1** “Depois destas coisas, olhei, e eis que estava uma porta aberta no céu; e a primeira voz, que como de trombeta ouvira falar comigo, disse: Sobe aqui, e mostrar-te-eias coisas que depois destas devem acontecer.”



Cuidado, ela se parece com o “Resh”, mas é diferente. Observe o canto direito em cima. Veja a diferença:

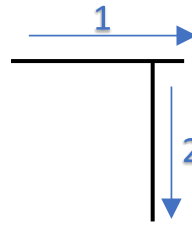
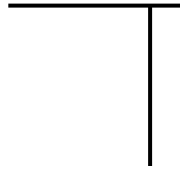


Resh

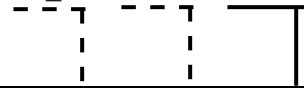


Dálet

Veja como escrevê-la à mão:



Copie-a várias vezes para praticar



Veja como ler as sílabas a seguir

דה דָּה DA

די דִּי DI

דה דֶּה DE


דו דֹּו DO


דָּה דָּה DA

דוּ דוּ DU

ד DO
ד DU

דיה DI

 A próxima letra que vamos estudar é a letra “Hê”. Ela tem som de H aspirado quando está no início ou meio da palavra, mas quando é a última letra da palavra não tem som de nada. Por enquanto nós só vamos usá-la no final das palavras, ou seja, com som de nada.



ה (Hê) ⇒ Janela

ה Hê ⇒ Vale 5

- Essa letra representa a sujeição, e a capacidade de ver além das coisas normais.

- Ela também traz a significância de visão para multiplicação.

- Antigamente as janelas, dentro das tendas ou casas no contexto judaico, de chamavam “hê”.

- Existem 5 dons ministeriais, 5 sentidos humanos . Eles podem ser relacionados entre si.

- **Efésios 4:11** “E ele mesmo concedeu uns para apóstolos, outros para profetas, outros para evangelistas e outros para pastores e mestres”

Apóstolo ⇒ visão (enxerga além).

Profeta ⇒ olfato (sabe discernir o cheiro espiritual).

Evangelista ⇒ audição (ouve o clamor das almas).

Pastor ⇒ tato (trata das ovelhas).

Mestre ⇒ paladar (degusta a palavra).

יהוה ⇒ YHWH (Tetragrama do nome de Deus)

אַבְרָם (Avram) ⇒ **Pai exaltado**

- Deus acrescenta um hê (ה) no nome de Avram e o torna **Avraham**.

אַבְרָהָם (Avraham) ⇒ **Pai de multidão**

שָׂרַי (Sarai) ⇒ **Minha Princesa**

- Deus acrescenta um hê (ה) no nome de **Sarai** e a torna **Sarah**..

שָׂרָה (Sarah) ⇒ **Princesa**

ה	ה	ה	ה	ה	ה	ה
U	O	I	É	E	Á	A

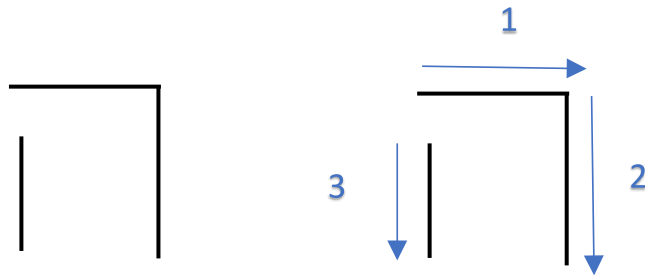
הַמָּשִׁיחַ

(HaMashiach) ⇒ **O ungido**

מָשִׁיחַ

(Mashiach) ⇒ **Ungido**

Veja abaixo como escrever a letra de fôrma á mão



Pratique:





A seguir, mais uma letra: é a letra “Vav”:

Vav ⇒ Vale 6



ו (Vav) ⇒ **Prego, gancho, fixação, conexão.**

- É utilizada como conjunção de adição. No Português utilizamos, por exemplo, a conjunção “e” para somar em uma frase. Já no Hebraico utilizaremos o Vav.

- Essa letra simboliza a imperfeição do homem.

- Os ganchos usados para fixar as tendas no chão se chamavam vav.

- Vav simboliza “aquilo que segura nossa fraqueza”, por isso Jesus foi fixado na cruz por pregos.

- Essa letra traz a ideia que nossa conexão humana pode ser usada para coisas benignas ou malignas.

יהוה ⇒ YHWH (Tetragrama do nome de Deus)

יהושע (Yehoshua) ⇒ **Mãos furadas de prego nos tiram da “lei olho por olho e dente por dente”.**

י (Yod) ⇒ **Mão**

ה (Hê) ⇒ **Furo**

ו (Vav) ⇒ **Prego**

ש (Shin) ⇒ **Dente**

ע (Ayin) ⇒ **Olho**

Veja como escrever o Vav:



✍ Copie-a várias vezes para praticar:



A letra a seguir é a letra “Záin”, que tem som de “Z”:

Zayn ⇒ Vale 7



ז (Zayn) ⇒ **Algo específico, arado, arma, foice.**

זמן (Zeman) ⇒ **Tempo**

- Quando vemos o tempo, estamos vendo os propósitos de Deus revelados ao homem.

זה (Zé) ⇒ **Pronome demonstrativo (este, esta)**

Não confunda com o “Vav”, veja bem:

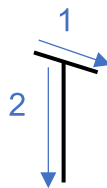


Záin



Vav

Veja como escrevê-la à mão:



✍ Copie várias vezes para praticar:

Veja como ler as sílabas a seguir

זָהּ ZA

זֶה ZE

זִי ZI

זוּ ZO

זוּּ ZU

✍ Leia e copie. Treine até conseguir ler com segurança


זְבָרָה

זָקוּן

זִילְדָה



A letra a seguir é a letra “^{“RR”}
chet



ח^{“RR”} (CHET) ⇒ **Parede, muro, separação, verdade,**

aliança Vale = 8

- Essa letra na transliteração é escrita com “ch” e a pronúncia dela é feita com som de “rr”.

חֶסֶד^{“RR”} (Chessed) ⇒ **Graça**

- Chessed é o que move o evangelho, e nos traz uma novidade de vida.

- O número 8 representa a aliança.

- Podemos ver 8 pactos na bíblia :

- **Pacto Edênico:** feito com Adão (Gênesis 1.28-30; 2.15-17);
- **Pacto Adâmico:** feito com Adão e Eva depois de sua desobediência (Gênesis 3.14-19);
- **Pacto com Noé:** feito depois do dilúvio (Gênesis 8.20; 9.1-17);
- **Pacto com Abraão:** o qual foi confirmado a seu filho Isaque e a seu neto Jacó (Gênesis 12.1-3; 26.1-5);
- **Pacto Mosaico:** feito com Moisés depois do êxodo (Êxodo 20);
- **Pacto Palestino:** feito com Israel (Deuteronômio 30.1-10);
- **Pacto Davídico:** feito com Davi (2 Samuel 7.4-17);
- **Novo Pacto:** feito através do sacrifício de Jesus (Hebreus 8.7-13).

בְּרִית חֲדָשָׁה (Beritt Chadashah) ⇒ **Nova Aliança**

חֲדָשׁ (Chadash) ⇒ **Nova**

חֹדֶשׁ (Chodesh) ⇒ **Mês**

- Para os judeus, cada mês que se inicia é uma chance de recomeçar e de viver algo novo.

- 2 Coríntios 12:9 “E disse-me: A minha graça te basta, porque o meu poder se aperfeiçoa na fraqueza. De boa vontade, pois, me gloriarei nas minhas fraquezas, para que em mim habite o poder de Cristo.”

Ela se parece um pouco com o “Hê”, mas observe a diferença, o traço no lado esquerdo do “Hê” não encosta no topo, enquanto o do “Chet” sim:

Chet

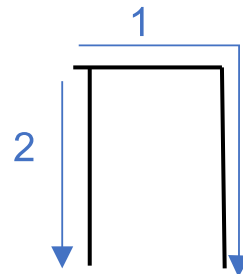
Hê

Também tome cuidado para não confundir com o “Tav”, que tem um “pé” no lado esquerdo:

Chet

Tav

Veja como escrevê-la à mão:



✍ Copie-a várias vezes para praticar:



A letra a seguir é a letra “Tet”. Ela tem som de “T”, igual à letra “Tav”, ou seja, tem duas letras hebraicas com som de “T”.

Teth ⇨ Vale 9



ט (Teth) ⇨ **Cesto, serpente, gestação.**

- Esse mistério do cesto na guematria, representa a capacidade de gerar algo bom ou ruim.
- O número nove representa a gestação nas sagradas escrituras.
- O teth vai ser a última das letras com um valor numérico de unidade.

טוב (Tov) ⇨ **Bom/bem**

- Yetzer Hara (יֵצֵר הָרַע) é a inclinação para o mal e o Yetzer Hatov (יֵצֵר הַטוֹב) é a inclinação para o bem.

- A letra teth representa uma mão para cima representada com um yod (י) do lado direito e no lado esquerdo representa uma mão virada para baixo.

- Muitos estudos da neurociência mostram que o lado direito do cérebro é focado mais em emoções e o esquerdo, na razão.

- **Mateus 6:3** "Mas, quando tu deres esmola, não saiba a tua mão esquerda o que faz a tua direita."

בֹּקֶר טוֹב (Boquer Tov) ⇨ **Boa manhã**

אַחַר הַצְּהָרִים טוֹבִים (Achar Hatsahorayim Tovim) ⇨ **Boas tardes**

עֶרֶב טוֹב (Erev Tov) ⇨ **Boa tarde (chegada da noite)**

לַיְלָה טוֹב (Laila Tov) ⇨ **Boa noite**

מִזַּל טוֹב (Mazal Tov) ⇨ **Parabéns**

Veja como ler as sílabas a seguir:

ט TA

ט TE

טי TI

טו TO


טף TU

✍ Leia e copie. Treine até conseguir ler com segurança.

_____ טול

_____ טוני

_____ טינה

 **Ainda mais uma letra** será estudada nesta lição. É a letra “Yod” (ou também pode ser chamada de “Yud”). Ela é a menor letra do alfabeto, ela se parece com um apóstrofo:

Yod ⇒ Vale 10



י (Yod) ⇒ **Mão/braço/fazer/trabalho/obediência.**

- Yod é a letra que inicia a essência do eterno ⇒ **יהוה**

- Yehoshua também é iniciado com yod ⇒ **יהושע**

- Essa letra não tem uma base, ou seja, ela fica “suspensa” em comparação com outras letras. Isso representa que o yod traz uma dimensão celestial.

10 - עֶשֶׂר ('esser) ⇒ **O número 10 representa a obediência, a virtude de reconhecer que há algo acima de nós.**

- Os dez mandamentos representam a sujeição que o homem deve ter a Deus.

- **יָדָה** (Yadah) ⇒ **Oração com as mãos levantadas.**

Números em Hebraico:

1 – אַחַת (achat)	6 – שֵׁשׁ (shesh)
2 – שְׁתַּיִם (shtayim)	7 – שֶׁבַע (sheva')
3 – שְׁלוֹשׁ (shalosh)	8 – שְׁמוֹנֶה (shmone)
4 – אַרְבַּע (arba')	9 – תֵּשַׁע (tesha')
5 – חֲמִישׁ (chamesh)	10 – עֶשֶׂר ('esser)

A letra Yod tem o som de I. Veja como fazer a letra de fôrma à mão:





A próxima letra que vamos aprender é a letra “Kaf”, que tem som de “K”.

Kaf ⇨ Vale 20



כ (Kaf) ⇨ **Palma da mão/abertura/proteção.**

- O ato da palma da mão significa que eu estou santo diante de Deus.

- Quem está em Cristo é protegido pela mão de Deus, como podemos ver em êxodo 33, quando Moisés quer ver a glória de Deus.

- **Êxodo 33:22,23** “E acontecerá que, quando a minha glória passar, pôr-te-ei numa fenda da penha, e te cobrirei com a minha mão, até que eu haja passado. E, havendo eu tirado a minha mão, me verás pelas costas; mas a minha face não se verá.”

- Antigamente havia um costume de anotar o nome de alguém na palma da mão para não esquecê-lo.

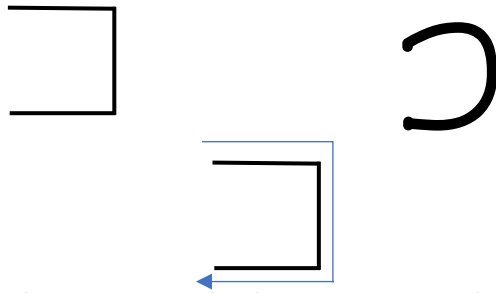
- **Isaías 49:16** “Eis que nas palmas das minhas mãos eu te gravei; os teus muros estão continuamente diante de mim.”

- Poder recebemos para ação e a glória de Deus só se conhece através da santidade e intimidade com o Senhor.

Existem três tipos de Kaf :

Khaf Sofit (final)	khaf	Kaf

Veja como escrevê-la à mão:



- A letra “Kaf tem pode, na verdade, ter som de “K”, ou de “Ḥ”, igual ao “Ḥet”, aquele som gutural forte, com a garganta raspando. Quando o “Kaf” tiver ponto no meio terá som de “K”, quando não tiver terá som de “Ḥ”, neste caso será chamado de “Ḥaf”

	כּ		כ
	Kaf		Ḥaf
כָּ	KA		כָּ
			Ḥa
כֵּ	KE		כֵּ
			Ḥe
כִּי	KI	כֹּ	כֹּ
			Ḥi
כֻּ	KU		כֻּ
			Ḥu


 Veja que o Ḥaf tem exatamente o mesmo som do Ḥet:

חָ	Ḥa	כָּ	Ḥa
----	----	-----	----

ח He

כ He



A letra abaixo é a letra “Lámed”, que tem som de “L”:

Lamed ⇨ **Vale 30**



ל (Lamed) ⇨ **Vara, discipular, maturidade, autoridade.**

- Lamed representa a autoridade de apascentar
- Devemos tomar cuidado ao cuidar do rebanho de Deus.

- Essa letra representa amadurecimento. O próprio Jesus começou seu ministério com 30 anos, demonstrando uma preparação e sujeição a Deus.

- **1 Pedro 5:2** “Apascentai o rebanho de Deus, que está entre vós, tendo cuidado dele, não por força, mas voluntariamente; nem por torpe ganância, mas de ânimo pronto;”

לומד (Lomed) ⇨ **Estudar**

שים לב (sim lev) ⇨ **“Preste atenção”**

לב (Lev) ⇨ **Coração**

Pontuação com a letra ל (lamed)

לומר (Lomar) ⇨ **Dizer**

לדבר (Ledaber) ⇨ **Falar**

לא (Lo) ⇨ **Não**

לְ	לֵ	לִ	לֶ	לֶ	לֶ	לֶ
LU	LO	LI	LÉ	LE	LÁ	LA

- Quando prestamos atenção em algo, estamos colocando nosso coração naquilo.
- Há uma grande diferença entre **falar** e **dizer**. Quando só falamos estamos, muitas vezes, pronunciando palavras sem muito conteúdo. Porém, quando dizemos, estamos passando informações com conteúdo.
- Só conseguiremos ter disciplina quando aprendermos a dizer não.

Diferentes formas de pontuações com a letra ל (lamed)

לְ	לוּ	לֹא
LO	LO	LO

לֵ?	לוּ?
LU	LU

לֵ?	לִי?
Li	Li

Palavras para aumentar o vocabulário em Hebraico

Dias da semana יום = Yom = Dia

Domingo ⇒ Yom Rishon יום ראשון

Segunda-feira ⇒ Yom Shení יום שני

Terça-feira ⇒ Yom Shlishí יום שלישי

Quarta-feira ⇒ Yom Revi'i יום רביעי

Quinta-feira ⇒ Yom Chamishi יום חמישי

Sexta-feira Yom Shishi יום שישי

Sabado ⇒ Shabat שבת



A letra a seguir é a letra “Mem”, que tem som de “M”:

Mem ⇒ Vale 40



מ (Mem) ⇒ **Provação, Conexão, água, regeneração.**

ם (Mem Sofit) ⇒ **É o Mem utilizado no final das palavras e vale 600.**

- A letra mem simboliza a provação. Deus quer te provar para te conectar a ele.

- Jesus jejuou durante 40 dias para que ele começasse seu ministério. Antes de jejuar ele se batizou nas águas para demonstrar essa conexão ao Pai.

מָשִׁיחַ (Mashiach) ⇒ **Unção**

מֶלֶךְ (Melekh) ⇒ **Rei**



Veja como ler as sílabas a seguir:

מַ MA

מוּ MU

מָ MA

מִ MI

מֶה MA

מִי MI

מִי MI



A letra “Nun” נ também tem uma forma final, o “Nun Sofit”:

Nun ⇨ Vale 50



נ (Nun) ⇨ **Multiplicação, semente, vida, ação.**

ן (Nun Sofit) ⇨ **É o nun utilizado no final das palavras e vale 700.**

נֶפֶשׁ (Nefesh) ⇨ **Alma**

- No hebraico pictográfico a letra nun possui um desenho parecido com um espermatozóide, representando a semente da vida.

- Quando há a fecundação o nefesh é formado.

- **Gênesis 2:7** *“E formou o Senhor Deus o homem do pó da terra, e soprou em suas narinas o fôlego da vida; e o homem foi feito alma vivente.”*

- Em hebraico:

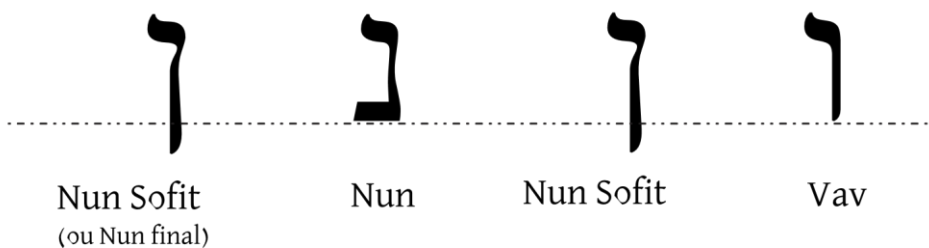
וַיִּצַר יְהוָה אֱלֹהִים אֶת-הָאָדָם עֹפָר מִן-הָאֲדָמָה וַיִּפַּח בְּאַפָּיו נֶשְׁמַת חַיִּים וַיְהִי הָאָדָם לְנֶפֶשׁ חַיָּה:

נֶפֶשׁ חַיָּה (Nefesh Chaya) ⇨ **Alma vivente**

Pontuação com a letra נ (Nun)

נֵי	נֹי	נִי	נֶי	נֵי	נָי	נֵי
NU	NO	NI	NÉ	NE	NÁ	NA

Observe que o “Nun Sofit” é muito parecido com o “Vav”, a diferença é que o “Nun sofit” é mais longo, de maneira que passa para baixo da linha:





A letra abaixo é a letra “Sameh”, que tem som de “S”.

Samech ⇨ **Vale 60**



ס (Samech) ⇨ **Suporte, apoio, proteção, fechado.**

- Essa letra tem som de “s”, mas devemos lembrar que a letra ש (Sin) também tem som de “s”.

- **Gênesis 2:21** “Então o Senhor Deus fez cair um sono pesado sobre Adão, e este adormeceu; e tomou uma das suas costelas, e cerrou a carne em seu lugar.”

סגור (Segor) ⇨ **Fechou**

- **Cânticos 4:12** “Jardim fechado és tu, minha irmã, esposa minha, manancial fechado, fonte selada.”

- **Gênesis 2:18** “E disse o Senhor Deus: Não é bom que o homem esteja só; far-lhe-ei uma ajudadora idônea para ele.”

- O número 60 representa provação. Para que você tenha proteção e suporte, muitas vezes terá que passar por provações.

☞ Cuidado, não a confunda com o “Mem Sofit”:



Mem sofit



Sameh

■ Veja como ler as sílabas a seguir:

סָה

SA

סִי

SI

סֵה


SE

סוּ

SO

סוּ

SU

 A seguir, a letra “Áin”^a. Esta é outra letra muda, igual o “álef”.

Ayin ⇨ Vale 70



ע (Ayin) ⇨ **Olho, ver, visão, experiência, testemunho.**

- No hebraico pictográfico a letra ayin possui um desenho de um olho, pois essa letra representa a visão.

- No hebraico atual, a letra ayin tem um desenho que representa dois olhos. Esses dois olhos simbolizam a visão espiritual e terrena.

- **Salmos 119:105** “Lâmpada para os meus pés é tua palavra, e luz para o meu caminho.”

- A cultura judaica ensina que devemos ter a capacidade de olhar tanto para o presente como para o futuro. Dessa forma, conseguimos estruturar bem a nossa vida.

- O número 70 representa um ciclo de perfeição.

Veja como escrevê-la à mão:



■ Esta letra funciona da mesma maneira que o “Álef” א, apenas soa a vogal que a acompanha.

עַ A

עוּ U עוֹ O

עָה A

עֹ O



פֿ E פֿי I

A letra abaixo é a letra “Pê”:

Pê ⇨ **Vale 80**



פ (Pê) ⇨ **Boca, falar, palavra, rosto.**

ף (Pê Sofit) ⇨ **É o pê utilizado no final das palavras e vale 800**

- Quando falamos trazemos a essência que está em nosso coração.

- **Mateus 12:34b** *“Porque a boca fala do que está cheio o coração.”*

- A palavra é a revelação que vem do coração de Deus.

פָּנִים (Panim) ⇨ **Rosto**

- A palavra “panim” está em plural e representa rostos. Isso se deve ao fato de que a cultura judaica ensina que nós temos diversas faces em uma pessoa só.

- A letra pê mostra que devemos buscar os propósitos de Deus através da intimidade com Ele.

Existem três tipos de Pê:

פ	פֿ	ף
Fei	Pê	Pê Sofit

- Quando a letra “Pê” tiver um ponto^a terá som de “P”, quando não tiver ponto terá som de “F”, neste caso, ela será chamada de “Fê”.

פֶּה	PA	פֶּה	PE	פִּי	PI	פּוֹ	PO
פֵּה	FA	פֵּה	FE	פִּי	FI	פּוֹ	FO



A próxima letra é a letra “Tsadê”, ou “Tsadi”, ou “Tsadik”. Ela tem som de “Ts”, igual em “pizza”.

Tsadik ⇒ Vale 90



צ (Tsadik) ⇒ **Justo, homem ao lado, fiel.**

ץ (Tsadik Sofit) ⇒ **É o tsadik utilizado no final das palavras e vale 900.**

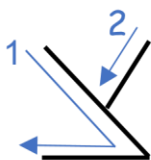
צדקה (Tsadaqa) ⇒ **Justiça**

צדיק (Tsadiq) ⇒ **Justo**

- **Mateus 5:20** “Porque vos digo que, se a vossa justiça não exceder em muito a dos escribas e fariseus, jamais entrareis no reino dos céus.”

- A justiça de Deus excede regras e leis de uma religião. Precisamos fazer a vontade de Deus com nosso coração para sermos verdadeiros justos.

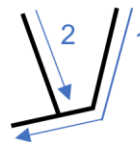
Não confundir com o “Áin”. Compare:



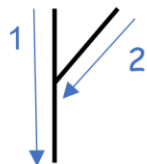
Tsadê



Áin



A letra “tsadê”, que acabamos de aprender, também tem uma forma final, o “Tsadê sofit”:



Quando está no final (Sulfit)

אץ Ats

חץ “RR” Chets

בץ Bits

אוצ Ots

עוצ Uts

צה TSA **צו** TSO

צה TSE **צו** TSU

צי TSI



A próxima letra que vamos aprender é a letra “Kof” ou “Kuf”. Ela tem som de “K”, ou seja, o mesmo som da letra “Kaf”.

Qof, Quf ou Qaf

Qof ⇒ Vale 100



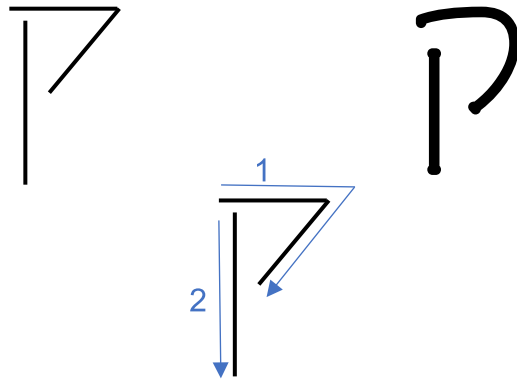
ק (Qof) ⇒ **Sol nascente, atrás, nuca, separado.**

- Os judeus dizem que o nosso futuro está nas nossas costas e o passado está na nossa frente, pois o futuro não podemos prever. Para que a gente tenha certeza de como será nosso futuro, devemos fazer o correto.

קדוש (Qadosh) ⇒ **Separado/santo**

קידוש (Qidush) ⇒ **Aliança**

Veja como escrevê-la à mão:



Veja como ler as sílabas a seguir:

קי KI

קא KA

קו KO

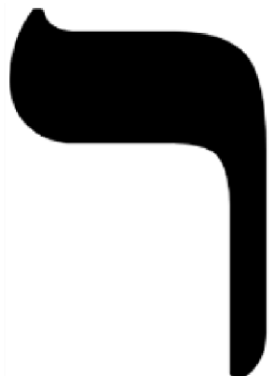
קֵ KE

קוּ KU



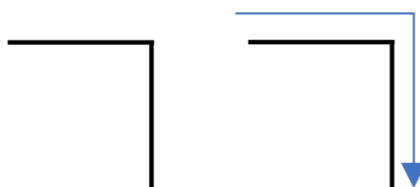
A próxima letra que vamos aprender é a letra “Resh”, que tem som de “R”:

Resh ⇒ **Vale 200**



ר (Resh) ⇒ **Cabeça, inicio, pessoa.**

Veja como escrever:



☞ A pronúncia israelense do “Resh” é como o R alemão, (soa como se fosse um gargarejo). Este é um som bastante difícil para brasileiros, exige bastante prática. Mas você também pode adotar o “R” simples feito com a língua, como é pronunciado no meio das palavras em português, como caro, morar, pássaro.

רֵ RA רוּ RO רִי RI

רַ RA רוּּ RU רִּי RI

a

תּוֹרָה

רְתוֹ

מִיָּרָה



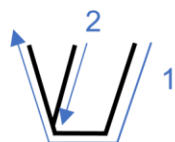
A próxima letra que vamos aprender é a letra “Shin” ou “Sin”:



Shin ⇒ **Vale 300**

שׁ (Shin) ⇒ **Dente, consumir, destruir.**

Esta letra pode ter som de “Sh” (ch, ou x em português, como “xarope” ou “chá”) ou de “S”. Quando tiver um ponto à direita terá som de “Sh”, e será chamada de “Shin”. Quando tiver um ponto à esquerda terá som de “S”, e será chamada de “Sin”.



Sin



Shin

■ Veja como ler as sílabas a seguir:

שָׁ SHA

שָׂ SA

שֵׁ SHE

שֵׂ SE

שִׁ SHI

שִׂ SI

שׁוֹ SHO

שׂוֹ SO


שׁוּ SHU

שׂוּ SU



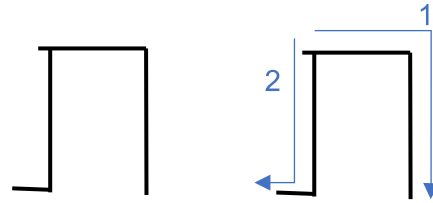
A letra a seguir é a letra “Tav”, que tem som de T.

Tav ⇒ **Vale 400**



ת (Tav) ⇒ **Cruz, Marca, sinal, pacto.**

Veja como escrever a letra Tav à mão:



■ Veja como ler as sílabas a seguir:

תָּ TA

תָּה TA

תִּי TI

תַּ TA

תִּי TI























_____ תִּתִּי

_____ תִּתָּה

_____ נִתָּה

_____ נִתִּי

Hebraico Pictográfico

Name	Pictograph	Significado	Name	Pictograph	Significado
Aleph		Boi /força /lider	Lamed		Vara/ incitar/ controlar/ em direção a
Bet		Casa / "dentro"	Mem		Água/ caos
Gimmel		Pé /camelo / orgulho	Nun		Semente/ peixe/ atividade/ vida
Dalet		porta da tenda / caminho	Samekh		Mão no cajado, vara/ apoio/ suporte
Hey		Lo! /veja! /"o,a"	Ayin		Olho/ ver/ experiência
Vav		Pregol/ gancho /adicionar /"e"	Pey		Boca/ palavra/ falar
Zayin		Arar/ arma /cortar	Tsade		Homem ao lado/ desejo/ necessidade
Chet		parede da tenda/ cerca/ separação	Qof		Sol no horizonte / atrás
Tet		Cesta/ cobra/ rodear	Resh		Cabeça/ pessoa/ primeiro
Yod		Braço e mão/ trabalhar/ feito	Shin		Comer/ consumir/ destruir
Kaf		Palma da mão/ abrir	Tav		Marca/ sinal/ pacto

עברית

FIM